

1.



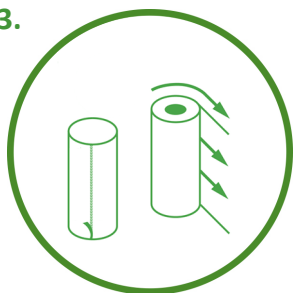
Opbevar PolybalePro i den originale beskyttende indpakning. Opbevar ruller på deres ender på et tørt sted beskyttet mod direkte sollys. Den ideelle opbevaringstemperatur er 20 – 30°C.

2.



Opbevar ruller i deres indpakning og tilstand ved omgivelsestemperatur inden brug. Vær forsigtig, når du åbner indpakningen og håndterer rullerne for ikke at beskadige dem. Rullernes kanter skal især beskyttes. Dæk ruller efterladt på indpakningen for at undgå fugt. Ruller skal bruges inden for et år efter køb.

3.



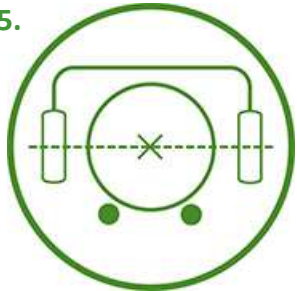
Ruller skal kun tages ud af den beskyttende emballage umiddelbart inden brug. Åbn indpakningen ved hjælp af den medfølgende rivestrimmel. Pilen på rullens ende angiver omviklingsretningen.

4.



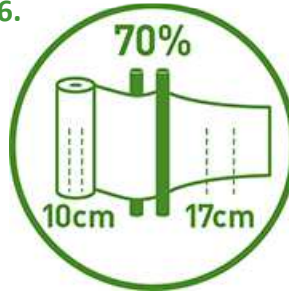
Sørg for, at ballerne er godt formet, tætte og ideelt set med 40-50 % tørstof (DM). PolybalePro er velegnet til brug med rundballer og med firkantede baller, der ikke er større end 80x90 cm, og også til kontinuerlig indpakning.

5.




Højden på forstrækningsenheden skal justeres, så midtpunkterne på balle og filmrulle er vandret på linje med hinanden. Tråd og fastgør filmen som beskrevet i omviklingsanvisningerne.

6.



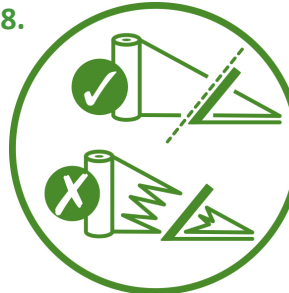
Den endelige bredde af filmen, målt på den flade ende af en rund balle, skal med 750 mm film være 580 mm til 620mm. Hvis filmbredden varierer markant uden for disse grænser, skal du stoppe indpakningen og fastlægge årsagen. Kontakt indpakkerens producent vedrørende PSU-gearing.

7.



Kom mindst 50 % overlappning på. Kontrollér, at hvert lag overlapper mindst halvdelen af det forrige lag. 500 mm og 750 mm film skal overlappe hinanden med henholdsvis mindst 21 cm og 31 cm. Påfør mindst 4 lag film på alle områder af ballen. Hvis DM-niveauer overstiger 50 %, eller hvis der indpakkes firkantede baller, skal der påføres mindst 6 lag film.

8.



Sørg for, at kniven til balleindpakkerens skæremekanisme holde i god stand for at sikre en ren filmskæring efter indpakning og således undgå lange filmhaler.

9.



Vælg et godt drænet sted væk fra hække, træer, udsatte områder og vandløb. Stabl ballerne straks efter indpakning og inden for 12 timer. Brug en specialbygget håndteringsmekanisme og aldrig et spyd. Stabl ikke mere end 3 i højden. Baller med lav DM må kun opbevares i enkeltlag. Reparér eventuelle skader med det samme.

10.



Dæk stakken med et net, der er fastgjort til jorden for at beskytte mod fugle. Understøt nettet, så det ikke er i direkte kontakt med toppen af ballerne. Indhegn om nødvendigt stakken for at beskytte den mod husdyr. Kontrollér stakken regelmæssigt, og reparér straks enhver skade. Brug baller inden for 12 måneder efter indpakning.