

1.



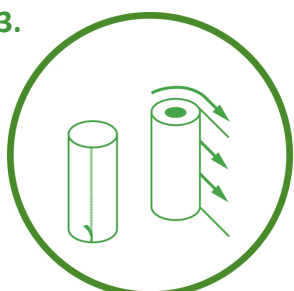
Fólii Polybale Pro uchovávejte v původním ochranném návleku. Role uchovávejte postavené na suchém místě, mimo dosah přímého slunečního světla. Ideální teplota pro skladování je 20–30 °C.

2.



Před použitím uchovávejte role v ochranném návleku a nechte je stabilizovat na okolní teplotu. Při otevírání ochranných návleků a manipulaci s rolemi buďte opatrní, abyste je nepoškodili. Chraňte zejména hrany role. Role, které vám zůstanou na obalovači, dobře přikryjte, aby nenavlhly. Role musí být použity do jednoho roku od zakoupení.

3.



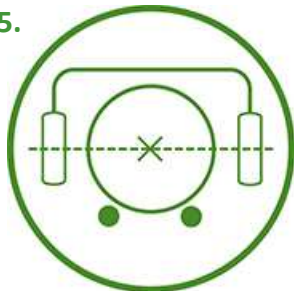
Role vytažte z ochranného obalu těsně před použitím. Ochranný návlek jednoduše otevřete pomocí odtrhávacího proužku. Šipka na konci role označuje směr zabalení.

4.



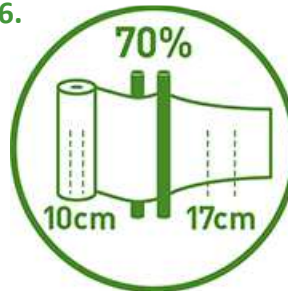
Zkontrolujte, že balíky mají správný tvar, jsou pevné a obsahují ideálně 40–50 % sušiny. Fólie Polybale Pro je vhodná pro kulaté balíky, čtvercové balíky do velikosti 80 × 90 cm a také pro průběžné balení.

5.




Výška předpínací jednotky by měla být nastavena tak, aby byl středový bod balíku vodorovně zarovnan se středovým bodem role fólie. Fólii nasadte a připevněte podle pokynů k obalovači.

6.




Konečná šířka fólie měřená na rovném konci kulatého balíku by měla být u 750mm fólie 580 až 620 mm. Pokud je šířka fólie výrazně mimo tento rozsah, přestaňte balit a zjistěte příčinu. Informace ke zdroji napájení vám sdělí výrobce obalovače.

7.



Použijte alespoň 50% překrytí. Zkontrolujte, že každá vrstva překrývá alespoň polovinu předchozí vrstvy. Fólie o šíři 500 mm by se měly překrývat nejméně o 21 cm a fólie o šíři 750 mm o 31 cm. Celý povrch balíku obalte minimálně 4 vrstvami fólie. Při balení čtvercových balíků nebo balíků s obsahem sušiny přesahujícím 50 % by se mělo použít minimálně 6 vrstev fólie.

8.



Čepel řezacího mechanismu obalovače balíků udržujte stále ostrou, aby bylo zajištěno čisté oříznutí fólie po zabalení a nevznikaly cáry.

9.



Vyberte si dobře odvodněné místo bez živých plotů, stromů, exponovaných oblastí a vodních toků. Balíky stohujte ihned po zabalení, nejpozději do 12 hodin. Používejte účelový manipulátor namísto vidlic. Nestohujte na sebe více než 3 balíky. Balíky s nízkým obsahem sušiny by měly být skladovány pouze v jedné vrstvě. Jakékoliv poškození ihned opravte.

10.



Abyste stoh ochránili před ptáky, přikryjte jej sítí, kterou následně připevněte k zemi. Síť podepřete tak, aby nebyla v přímém kontaktu s vršky balíků. Je-li to nutné, oddělte stoh od dobytka plotem. Stoh pravidelně kontrolujte a jakékoliv poškození ihned opravte. Balíky spotřebujte do 12 měsíců od zabalení.