

1.




Храните пленку Polybale в упаковке производителя. Бобины с пленкой должны храниться в вертикальном положении в сухом и темном месте. Оптимальная температура хранения – 20-30°C. Перед использованием рекомендуется

2.



оставить на некоторое время бобины в упаковке для того, чтобы они приняли температуру окружающей среды. Необходимо соблюдать осторожность при распаковке бобин во избежание повреждения пленки. Особое внимание следует уделить целостности пленки по краям бобин. Бобины, оставленные на упаковщике, должны быть накрыты для защиты от влаги. Пленка должна быть использована в течение 12 месяцев с даты покупки.

3.



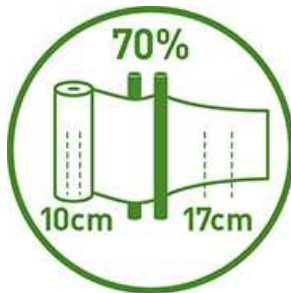
Распаковка бобин должна производиться непосредственно перед использованием. Упаковка открывается с помощью предусмотренных для этого отрывных полосок. Направление размотки указано стрелкой на упаковке.

4.



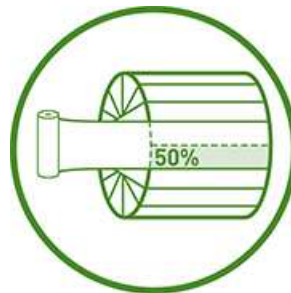
Устройство для предварительного натяжения обмотки должно быть установлено таким образом, чтобы центр бобины с пленкой располагался на одном уровне с серединой рулона сенажа. Заправка пленки в упаковщик и ее применение должны выполняться в соответствии с указаниями инструкции к упаковочному оборудованию.

5.



После предварительного натяжения ширина пленки должна составлять 580- 620 мм при начальной ширине в 750 мм. Упаковка в пленку с нарушением указанных предельных значений не допускается. В этом случае необходимо прекратить процесс упаковки, установить причину и обратиться в сервисную службу производителя упаковщика.

6.



Рулон следует оборачивать пленкой с нахлестом не менее 50%. Убедитесь, чтобы каждый слой перекрывал предыдущий не менее чем наполовину. Это значит, что ширина нахлеста для пленки шириной 500 мм и 750 мм должна составлять не менее 210 мм и 310 мм, соответственно. Вся поверхность рулона должна быть покрыта минимум четырьмя слоями пленки. При упаковке силоса с содержанием сухих веществ более 50%, либо при упаковке прямоугольных тюков, пленка накладывается минимум в 6 слоев.

7.



Перед началом работы необходимо убедиться, что узел отрезания пленки на упаковщике работает исправно. Это обеспечит чистый ровный срез без остатков пленки на валиках.

8.



Для хранения рулонов сенажа выберите сухой, хорошо дренируемый участок вдали от кустов, деревьев, водных течений и открытых участков поверхности, подвергающихся сильному выветриванию и осадкам. Рулоны необходимо незамедлительно штабелировать в течение 12 часов после упаковки. Используйте погрузчик со специальными захватами. Не рекомендуется штабелировать рулоны больше чем в три яруса. Рулоны сенажа с низким содержанием сухого вещества следует укладывать только в один ярус. Любые повреждения пленки должны быть устранены незамедлительно.

9.



Для защиты от птиц накройте уложенные в штабели рулоны сеткой и закрепите ее у земли. Обеспечьте опору для сетки, чтобы она не касалась верхних тюков или рулонов. При необходимости соорудите изгородь для защиты штабелей от домашнего скота. Рекомендуется регулярно проверять состояние штабелей и вовремя устранять любые повреждения пленки, используя специальный скотч. Сенаж обмотанный в пленку должен быть использован в течение 12 месяцев с даты упаковки.