

1.




Uzglabājiet Polybale oriģinālajā aizsargkartonā. Glabājiet rullļus to galos sausā vietā, kur nav tiešu saules staru. Ideālā uzglabāšanas temperatūra ir 20 - 30 ° C.

2.



Pirms lietošanas rullļus glabājiet to aizsargājošajā iesaiņojumā un pārlicinieties, ka tie ir istabas temperatūrā. Atveriet rullļus un uzmanīgi rīkojieties ar tiem, lai nesabojātu tos. Rullīšu malas ir īpaši jāaizsargā. Nosedziet rullļus, kas paliek uz iesaiņojuma materiāla, lai pasargātu tos no mitruma. Spoles jāizmanto iegādes gadā.

3.



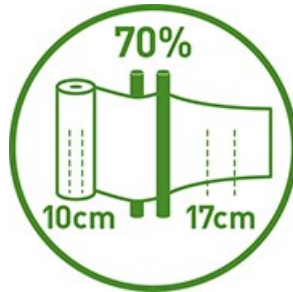
Spoles no to aizsargājošā iepakojuma jāizņem tikai tieši pirms lietošanas. Atveriet kārbu, izmantojot pievienoto atveres sloksni. Bultiņa uz kastes norāda iesaiņošanas virzienu.

4.




Nospriegošanas ierīces augstums jānoregulē tā, lai ķīpas un spoles centrs būtu vienā līmenī. Aptiniet un piestipriniet filmu saskaņā ar lietošanas instrukcijām, kas pievienotas iepakojumā.

5.




Ar 500 mm plēvi galīgajam plēves platumam, mērot uz apaļās rullļa plakanā gala, jābūt no 380 līdz 420 mm, bet ar 750 mm plēvi - no 580 līdz 620 mm. Ja plēves platums pārsniedz šīs robežas, pārtrauciet ietīšanu un nosakiet cēloni. Pārlicinieties, ka spriegošanas veltnī tiek regulāri iztīrīti saskaņā ar iesaiņojuma papīra ražotāja norādījumiem.

6.



Pārlicinieties, ka pārklāšanās ir vismaz 50%. Pārlicinieties, ka katrs slānis pārklāj vismaz pusi no iepriekšējā slāņa. 500 mm un 750 mm filmām jāpārklājas attiecīgi vismaz par 21 cm un 31 cm. Visām virsmām uzklāj vismaz 4 kārtiņas plēves. Kad MS līmenis pārsniedz 50% vai iesaiņo kvadrātveida rullļus, jābūt vismaz 6 kārtām plēves.

7.



Pārlicinieties, vai iesaiņotā griešanas mehānisma asmens ir tīrs, lai, iesaiņojot plēvi, varētu izvairīties no plēves garām daļām.

8.



Izvēlieties labi nosusinātu vietu, prom no dzīvžogiem, kokiem, atklātām vietām un ūdensceļiem. Aptiniet rullļus tūlīt pēc iesaiņošanas un 12 stundu laikā. Nekad nelietojiet mežu. Nenovietojiet rīsus augstāk par trīm. Rullļus ar zemu DM vajadzētu uzglabāt tikai vienā augstumā. Nekavējoties labojiet bojājumus.

9.



Pārklājiet kaudzi ar drošu tīklu zemes līmenī, lai pasargātu to no putniem. Turiet tīklu tā, lai tas tieši nenonāktu saskarē ar bumbiņu augšdaļu. Ja nepieciešams, liellopu pāļus aizsargā ar žogu. Regulāri pārbaudiet akumulatoru un nekavējoties to salabojiet. Rīsus izmantojiet 12 mēnešu laikā pēc iesaiņošanas.