

1.



Laikykite „Agribale“ originalioje apsauginėje įvoriuje. Laikykite ritės šonuose sausoje vietoje, kur nėra tiesioginių saulės spindulių. Ideali laikymo temperatūra yra 20 - 30 ° C. Prieš naudojimą laikykite ritę rankovėse ir palaikykite aplinkos temperatūroje

2.




Atidarydami ir tvarkydami ritinius būkite atsargūs, kad nepažeistumėte. Ypač reikėtų apsaugoti ritės kraštus. Uždenkite ritinius, paliekamus ant įvyniojimo, kad neliktų drėgmės. Ritės turi būti sunaudotos per vienerius metus nuo pirkimo.

3.



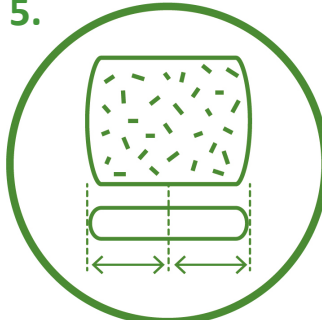
Rites iš apsauginės pakuotės reikia išimti tik prieš pat naudojimą. Atidarykite rankovę naudodami pateiktą ašaros juostelę. Rodyklė ant ritės galo rodo vyniojimo kryptį.

4.



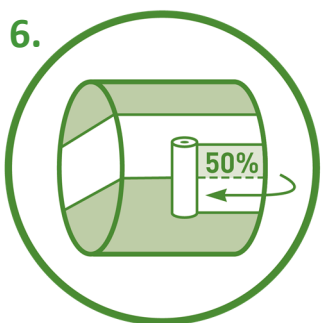
Ruloninė medžiaga visada turi būti tolygiai paskirstyta preso pasiėmimo plotis. Ryšuliai turi būti tankūs ir cilindro formos. Kuo kompaktiškesnis ryšulys, tuo geriau išlaikys pašarą.

5.



„Agribale“ ritę reikia įstatyti į įsiurbimo mazgo vidurį taip, kad ritės centras sutaptų su rulono viduriu.

6.



„Agribale“ turi sutapti bent 50%. Atidžiai patikrinkite, ar kiekvienas sluoksnis sutampa bent su puse ankstesnio sluoksnio. 750 mm plėvelės turėtų persidengti mažiausiai 31 cm.

7.



Kadangi „Agribale“ yra 100% polietilenas, jį panaudojus galima perdirbti kartu su siloso elastine plėvele. Nebereikia atskirti ir atskirti šių plėvelių, nuėmus nuo rulono, taip sutaupant laiko ir darbo.



„Agribale“ tiekiamas ant kartono šerdies ir supakuotas į apsauginę plastikinę rankovę.

Agribale 13 μm ir 16 μm nėra stabilizuotos UV spinduliuose, todėl jas visada reikia naudoti kartu su elastinga plėvele Polybale.

„Agribale“ galima perdirbti kartu su elastine plėvele iš žemės ūkio.

Norėdami gauti geriausius rezultatus, rekomenduojame „Agribale“ derinti su 6 „PolybalePro“ sluoksniais.